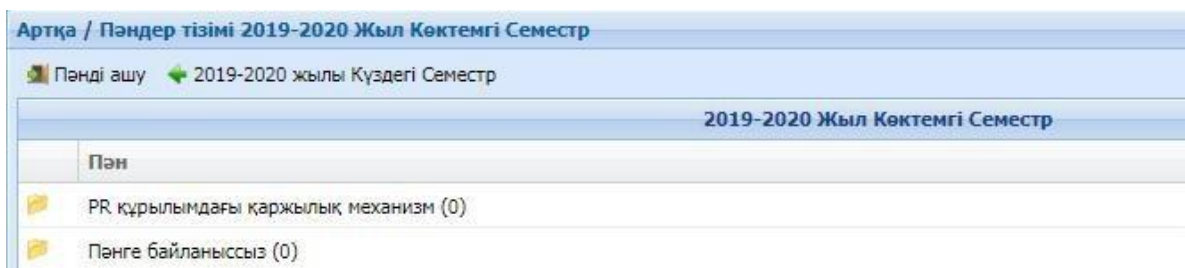


**СТУДЕНТТІҢ ОРЫНДАҒАН ТАПСЫРМАЛАРЫН ТЕКСЕРТУ ҮШІН МҰҒАЛІМГЕ
ЖІБЕРУ НҰСҚАУЛЫҒЫ**

Мұғалімнің тапсырмасын орындау үшін келесі әрекеттерді орындаңыз:

- Бакалавр парақшасында Дистанционные курсы функциясын таңдаңыз
- Экранда пәндеріңіздің тізімі шығады(сурет 1)



Сурет-1. Пәндер тізімі

- Пәнді таңдап, тінтуірдің сол жағын екі рет басыңыз. Мамандығыңыздың аты шығады
- Мамандықтың үстінен екі рет бассаңыз апта-аптаға бөлінген уақыт периодтары шығады.
- Ағымдағы аптаңызға кіріп, *Тапсырмалар* батырмасын басыңыз, экранда тапсырмаларыңыздың тізімі пайда болады(сурет-2)

Апта	Оқу мерзімі	Ресурстар сан	Тапсырмалардың сан
1	13.01.2020 00:00-19.01.2020 00:00	0	0
2	20.01.2020 00:00-26.01.2020 00:00	0	0
3	27.01.2020 00:00-02.02.2020 00:00	0	0
4	03.02.2020 00:00-09.02.2020 00:00	0	0
5	10.02.2020 00:00-16.02.2020 00:00	0	0
6	17.02.2020 00:00-23.02.2020 00:00	0	0
7	24.02.2020 00:00-01.03.2020 00:00	0	0
8	02.03.2020 00:00-08.03.2020 00:00	0	1
9	09.03.2020 00:00-15.03.2020 00:00	0	1
10	16.03.2020 00:00-22.03.2020 00:00	0	0

Сурет-2. Апталық периодтар тізімі

- Тапсырманы белгілеп, *Қарап шығу* батырмасын басыңыз (сурет-3).

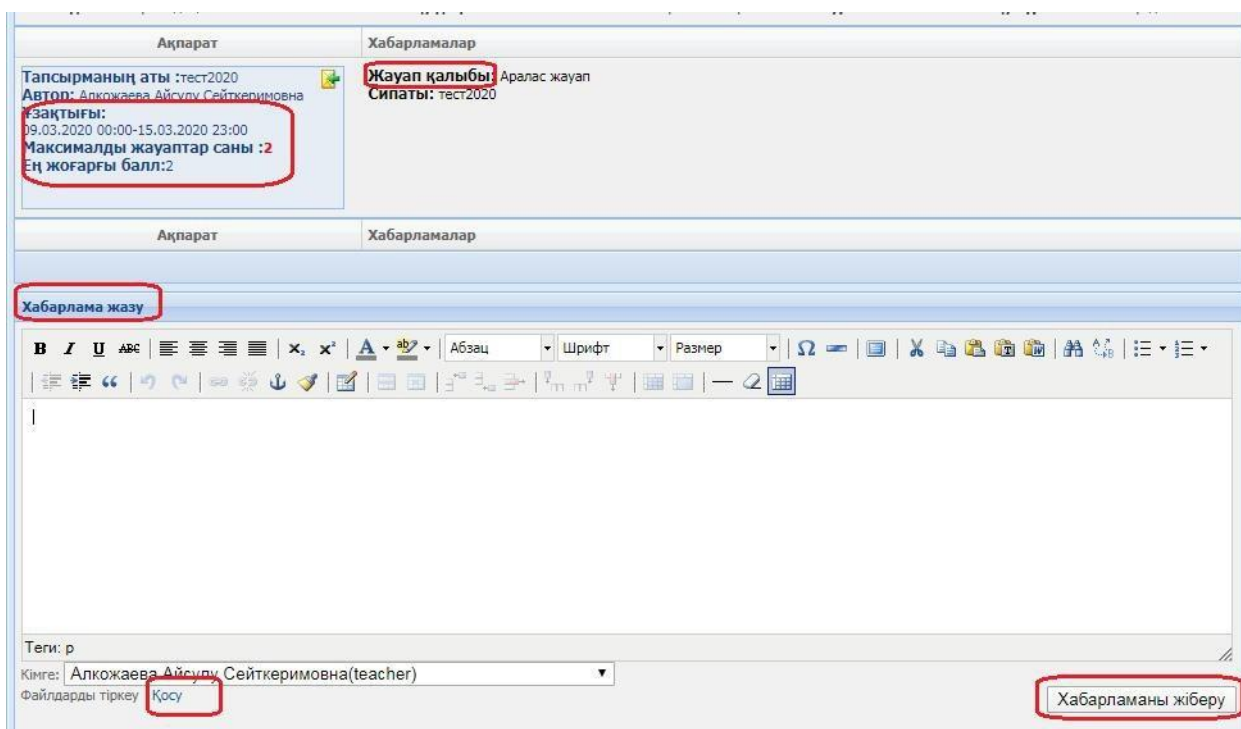
Атауы	Басталған күні (күні/айы/жылы)	Бітіру уақыты (күні.айы.жылы)	Құру күні	Қатысушылар
тест2020 (0). Автор: Алкожаева Айсулу Сейткеримовна	09.03.2020	15.03.2020	12.03.2020	14

Сурет-3. Тапсырмалар тізімі

- Хабарлама жазу орнына жауабыңызды енгізіңіз және Қосу батырмасы арқылы файл түріндегі жауабыңызды тіркеңіз.
- Хабарламаны жіберу батырмасы арқылы жауабыңызды мұғалімге жіберіңіз

Жауапты жібермес бұрын Жауаптың қалыбына, көрсетілген мерзімге және максималды жауаптар санына көңіл бөліңіз (сурет-4). Бұл параметрлерді мұғалім орнатады. Егер жауап қалыбы аралас жауап болатын болса, студент хабарламаны жазу орнына текст түрінде жауап жазып, файл түріндегі жұмысын тіркеу қажет. Жіберілетін файл көлемі 25 мб аспауы қажет.

Егер максималды жауап саны – 2 болса, онда 3-ші жауапты мұғалімге жіберу мүмкін болмайды. Сонымен қатар, тапсырмаға жауап беру ұзақтығына көңіл бөлгеніңіз жөн. Себебі, берілген уақыт аралығы өтіп кетсе, онда да жауап бере алу мүмкіндігін жоғалтасыз.



Сурет-4. – Мұғалімге жауап қайтару терезесі

Тапсырма үшін алған бағаңызды қарау.

Мұғалімнің жіберген тапсырмасы үшін қанша баға алғаныңызды қарау үшін Тапсырманы белгілеп, *Құрама тізім* батырмасын басыңыз. Экранда топтағылардың тізімі және тапсырма үшін алған бағаңыз пайда болады (сурет-5).

Апталар / Оқу жоспарының тізімі / Тапсырмалар тізімі 2019-2020 Жыл Көктемгі Семестр. / тест2020 (PR құрылымдағы қаржылық механизм). Алкожаева Айсулу Сейткеримовна

Ақпарат: Интернет-консультант

Бұл балдар еш АБ (аралық бақылауға) қатысы жоқ. Журналға оқытушы қарастыруымен қойылады (талқылау авторлары), сонымен қатар даулы мәселелер туындаған жағдайларда студентті бағалау үшін қолданылады.

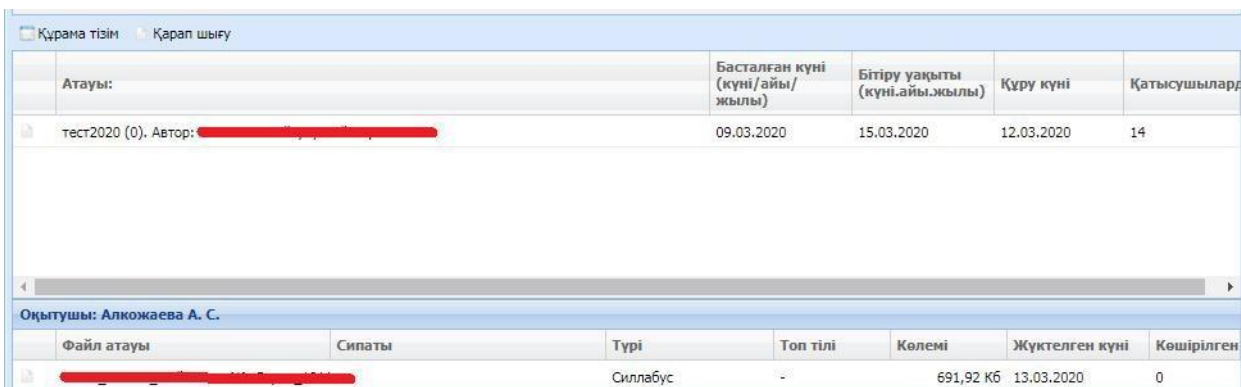
№ сынақ кітапшасы	Студенттің аты-жөні	Хабарлама саны	Баға	Макс. балл
171399	Жанатов Диас Жанатулы	0	0	2
171383	Жаксылыков Максат Бекетайұлы	0	0	2

Сурет-5. – Құрама тізім

Сонымен қатар, студент мұғалімнің қосымша материалдарын жүктей алады. Апта периодтарындағы Ресурстар санынан қанша файл жүктелгенін қарауға болады.

Қосымша материалды қолдану үшін келесі әрекеттерді орындаңыз:

- Тапсырмалар тізімін ашыңыз. Тапсырмалардың төменгі бөлігінде ресурстар тізімі пайда болады(сурет - 6).
- Файлды жүктеу үшін файлға екі рет басыңыз



The screenshot shows a software interface with two main sections. The top section is a table with columns: 'Атауы:', 'Басталған күні (күні/айы/жылы)', 'Бітіру уақыты (күні.айы.жылы)', 'Құру күні', and 'Қатысушылар'. A single row is visible with the following data: 'тест2020 (0). Автор: [redacted]', '09.03.2020', '15.03.2020', '12.03.2020', and '14'. Below this table is a horizontal scrollbar. The bottom section is titled 'Оқытушы: Алкожаева А. С.' and contains another table with columns: 'Файл атауы', 'Сипаты', 'Түрі', 'Топ тілі', 'Көлемі', 'Жүктелген күні', and 'Көшірілген'. A single row is visible with the following data: '[redacted]', 'Силлабус', a dropdown menu, '691,92 Кб', '13.03.2020', and '0'.

Атауы:	Басталған күні (күні/айы/жылы)	Бітіру уақыты (күні.айы.жылы)	Құру күні	Қатысушылар
тест2020 (0). Автор: [redacted]	09.03.2020	15.03.2020	12.03.2020	14

Файл атауы	Сипаты	Түрі	Топ тілі	Көлемі	Жүктелген күні	Көшірілген
[redacted]		Силлабус		691,92 Кб	13.03.2020	0

Сурет – 6. – мұғалімнің тіркеген файлын жүктеу терезесі